






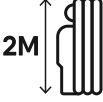





XSUN23

L'XSUN23 di Tecnosole rivoluziona l'abbronzatura indoor con un design confortevole e configurazioni versatili. La spaziosa cabina e il sistema di abbronzatura tecnologicamente avanzato regalano un colorito impeccabile e dorato e una pelle morbida e setosa. Le lampade di 2 metri di altezza garantiscono la totale assenza di zone d'ombra ed un'abbronzatura naturale ed uniforme, donando un aspetto sano e radioso. Il sofisticato sistema di ventilazione produce una brezza delicata e naturale che, unita all'audio di altissima qualità, rende la seduta abbronzante un puro piacere sensoriale completo.

The XSUN23 by Tecnosole revolutionizes indoor tanning with a comfortable design and versatile configurations. The spacious cabin and the technologically advanced tanning system give you a flawless, golden complexion and soft, silky skin. The 2-meters-high lamps ensure there are no shadows and a natural tan, giving you a healthy, radiant look. The sophisticated ventilation system produces a gentle, natural breeze that, combined with the highest-quality audio, makes your tanning session a pure, complete sensory pleasure.



LEGENDA/CAPTION	TECNOLOGIE	TECHNOLOGIES
	<p>DOPPIO SISTEMA DI RAFFREDDAMENTO La doppia ventilazione delle lampade e del corpo assicura il corretto funzionamento dell'apparecchiatura e il benessere della persona, per una seduta rilassante</p>	<p>DOUBLE COOLING SYSTEM <i>The double ventilation of the lamps and the body ensures the correct functioning of the equipment and the well-being of the person, for a relaxing session</i></p>
	<p>RAFFREDDAMENTO CORPO OTTIMIZZATO Per la versione XSUN Aperta, il raffreddamento del corpo è ottimizzato per il benessere, con regolazione dell'intensità</p>	<p>OPTIMIZED BODY COOLING <i>For the XSUN Open version, body cooling is optimised for well-being, with intensity control</i></p>
	<p>LED MULTICOLORE L'illuminazione della porta con LED multicolore ti permette di scegliere il colore preferito e cambiare l'estetica dell'apparecchiatura ogni giorno</p>	<p>COLOR SHOW <i>Multi-coloured LED door lighting allows you to choose your favourite colour and change the look of your equipment every day</i></p>
	<p>NO ZONE D'OMBRA Le nostre docce sono studiate per garantire un'abbronzatura uniforme su tutto il corpo, senza zone d'ombra</p>	<p>NO SHADOW ZONE <i>Our showers are designed to ensure an even tan over the whole body, without any areas of shade</i></p>
	<p>LAMPADE DI 2M Le lampade Tecnosole offrono prestazioni e durata; con 2 metri di lunghezza, assicurano un'abbronzatura ottimale anche ai più alti</p>	<p>LAMPS HEIGHT <i>Tecnosole lamps offer performance and durability; at 2 metres long, they ensure an optimal tan even for the tallest</i></p>
	<p>ALIMENTATORI ELETTRONICI Gli alimentatori elettronici garantiscono affidabilità e prestazioni nel tempo, con costi di manutenzione nulli</p>	<p>ELECTRONIC BALLAST <i>Electronic power supplies ensure reliability and performance over time, with zero maintenance costs</i></p>
	<p>TASTIERA A MEMBRANA La tastiera digitale semplice ed intuitiva, facilita il cliente nella scelta delle funzioni</p>	<p>MEMBRANE CONTROL <i>The simple and intuitive digital keyboard facilitates the customer in choosing the functions</i></p>
	<p>BLUETOOTH/ RADIO Collega lo smartphone via Bluetooth per ascoltare la tua playlist. Regola volume e brano con la tastiera Sensitive Touch. Una semplice levetta aziona la funzione</p>	<p>BLUETOOTH/ RADIO <i>Connect your smartphone via Bluetooth to listen to your playlist. Adjust volume and track with the Sensitive Touch keypad. A simple lever operates the function</i></p>

LEGENDA/CAPTION	TECNOLOGIE	TECHNOLOGIES
	<p>DOPPIA PORTA La doppia porta risolve i problemi di spazio nei centri abbronzanti e nei centri estetici, riducendo le dimensioni della doccia e ottimizzando lo spazio.</p>	<p>DOUBLE DOOR <i>The double door solves space problems in the tanning studios and beauty centers, reducing the size of the shower and optimising space</i></p>
	<p>PEDANA SPECCHIATA Grazie alla pedana specchiata, si garantisce un'abbronzatura ottimale anche sulle gambe</p>	<p>MIRROR PLATFORM <i>Thanks to the mirrored platform, an optimal tan is also guaranteed on the legs</i></p>
	<p>LED AL COLLAGENE I LED al collagene ad alta intensità offrono, durante l'abbronzatura, un trattamento anti-età per una pelle tonica e morbida sulla zona frontale del corpo</p>	<p>COLLAGEN LED <i>High-intensity collagen LEDs offer an anti-ageing treatment for toned and soft skin on the frontal area of the body while tanning</i></p>
	<p>LED IBRIDO UVA La tecnologia a LED UVA offre un'abbronzatura rapida, dorata e duratura, con il vantaggio di ridotti consumi energetici</p>	<p>HYBRID LED UVA <i>UVA LED technology provides a fast, golden and long-lasting tan, with the advantage of low energy consumption</i></p>
	<p>RISPARMIO EFFICIENTE La tecnologia "efficient saving" garantisce la stessa qualità delle lampade, permettendoti di risparmiare energia senza compromettere la performance abbronzante</p>	<p>EFFICIENT SAVING <i>The 'efficient saving' technology guarantees the same quality as the lamps, allowing you to save energy without compromising tanning performance</i></p>
	<p>STEP DI POTENZA (PER EFFICIENT SAVING) Grazie al tasto dedicato, è possibile aumentare la potenza della lampada per ottenere prestazioni stabili e durature</p>	<p>POWER STEPS (FOR EFFICIENT SAVING) <i>Thanks to the dedicated key, lamp power can be increased for stable and long-lasting performance</i></p>
	<p>TETTO OPEN-AIR Per una sensazione di libertà e ventilazione su più punti per una seduta di abbronzatura in pieno benessere fisico</p>	<p>OPEN-AIR ROOF <i>for a freedom sensation and new total body's ventilation system for a full physical well-being tanning session</i></p>
	<p>PROGRAMMA VIBRO La nostra pedana oscillante favorisce l'abbronzatura attivando la circolazione sanguigna nelle gambe e stimola il drenaggio e la muscolatura</p>	<p>VIBRO PROGRAM <i>Our oscillating platform promotes tanning by activating legs blood circulation and stimulates drainage and muscle</i></p>

XSUN23

180 ELECTRONIC



XSUN23
54 180 EL

XSUN23
57 180 EL

Nella versione a doppia porta, le 57 lampade diventano 56.
In the double door version, the 57 lamps become 56.

Variatione cromatica del design in 12 colori
Design colour variations in 12 colours



STANDARD EQUIPMENT



Color Show



Electronic Ballast



No Shadow Zone



Membrane Control



Double Cooling



Bluetooth/Radio



Lamps Height

REMOTE CONTROL

DTL per 1 macchina
DTL 1 Machine

DTL fino a 99 macchine
DTL till 99 machines

DIMENSIONI/DIMENSIONS

2300mm x 1110mm x 1110mm (single-door close)
2300mm x 1850mm x 1110mm (single-door open)
2300mm x 1140mm x 1110mm (double-door close)
2300mm x 1410mm x 1110mm (double-door open)

ACCESSORI/ACCESSORIES



CORPO - Kit espulsione aria
BODY - Kit air expulsion

(D=450mm,5m)



LAMPADE- Kit espulsione aria
LAMPS - Kit air expulsion

(D=120mm,5m+5m)



CORPO e LAMPADE - Kit espulsione aria
BODY and LAMPS - Kit air expulsion

(D=450mm,5m)
(D=120mm,5m+5m)



Convogliatore espulsione aria
Conveyor for air expulsion



Kit per convogliatore
Kit for conveyor

(D=210mm,5m)

OPTION




210

Led Collagen



60

Led UVA



100

Led UVA

Esclusa XSUN23 57 lamps/Excluded XSUN23 57 lamps



XSUN23

EFFICIENT SAVING

XSUN23

36 ES

XSUN23

48 ES

XSUN23

54 ES

XSUN23

57 ES

Nella versione a doppia porta, le 57 lampade diventano 56.

In the double door version, the 57 lamps become 56.

Variazione cromatica del design in 12 colori

Design colour variations in 12 colours



STANDARD EQUIPMENT



Color Show



Electronic Ballast



No Shadow Zone



Membrane Control



Double Cooling



Bluetooth/Radio



Lamps Height



Efficient Saving

REMOTE CONTROL

DTL per 1 macchina

DTL 1 Machine

DTL fino a 99 macchine

DTL till 99 machines

DIMENSIONI/DIMENSIONS

2300mm x 1110mm x 1110mm (single-door close)

2300mm x 1850mm x 1110mm (single-door open)

2300mm x 1140mm x 1110mm (double-door close)

2300mm x 1410mm x 1110mm (double-door open)

ACCESSORI/ACCESSORIES



CORPO - Kit espulsione aria

BODY - Kit air expulsion

(D=450mm,5m)



LAMPADE - Kit espulsione aria

LAMPS - Kit air expulsion

(D=120mm,5m+5m)



CORPO e LAMPADE - Kit espulsione aria

BODY and LAMPS - Kit air expulsion

(D=450mm,5m)

(D=120mm,5m+5m)



Convogliatore espulsione aria, no per 36 lamps

Conveyor for air expulsion, not for 36 lamps



Kit per convogliatore

Kit air expulsion conveyor

(D=210mm,5m)



LAMPADE 36 - Kit espulsione aria

LAMPS 36 - Kit air expulsion

(D=210mm,5m)



CORPO e LAMPADE 36 - Kit espulsione aria

BODY and LAMPS 36 - Kit air expulsion

(D=450mm,5m)

(D=120mm,5m+5m)

OPTION



210



Led Collagen



60



Led UVA



100



Led UVA

Esclusa XSUN23 57 lamps/Excluded XSUN23 57 lamps



XSUN23

ECOLUX PLUG IN

XSUN23
27 ES

Nella versione a doppia porta, le 27 lampade diventano 26.
In the double door version, the 27 lamps become 26.

Variazione cromatica del design in 12 colori
Design colour variations in 12 colours



STANDARD EQUIPMENT



Color Show



Electronic Ballast



No Shadow Zone



Membrane Control



Double Cooling



Bluetooth/Radio



Lamps Height

REMOTE CONTROL

DTL per 1 macchina
DTL 1 Machine

DTL fino a 99 macchine
DTL till 99 machines

DIMENSIONI/DIMENSIONS

2300mm x 1110mm x 1110mm (single-door close)
2300mm x 1850mm x 1110mm (single-door open)
2300mm x 1140mm x 1110mm (double-door close)
2300mm x 1410mm x 1110mm (double-door open)

ACCESSORI/ACCESSORIES



LAMPADE 27 - Kit espulsione aria
LAMPS 27 - Kit air expulsion

(D=120mm,5m)



CORPO e LAMPADE 27 - Kit espulsione aria
BODY and LAMPS 27 - Kit air expulsion

(D=450mm,5m)
(D=120mm,5m+5m)

OPTION



140
Led Collagen



40
Led UVA




120
Led UVA







DESIGN DREAM



DESIGN FEEL



DESIGN CHAIN



DESIGN WAVES

Il design della porta può essere scelto liberamente tra tutti i modelli disponibili, senza alcuna variazione di prezzo. Questa possibilità è garantita indipendentemente dal modello di doccia selezionato e dal tipo di apertura, sia che si tratti di una porta singola che di una doppia porta.

When ordering, the door design can be freely chosen from all available models, without any price variation. This possibility is guaranteed regardless of the shower model selected and the type of opening, whether it is a single or double door.

XSUN23

Number of lamps and number of LED bars	Power supply type	Lamp height	Maximum absorbed power (KW)	Voltage	Body ventilation flow rate	Ø Body ventilation fixing	Ventilation capacity of technical compartment	Ø Fixing of the technical compartment fan
57	Electronics	2m	11	3P+N 380V or 1P+N 230V	3400 m ³ /h	450 mm	2 x 390 m ³ /h	2 x 120mm
57 ES	Efficient Saving		6.4	3P+N 380V or 1P+N 230V			2 x 390 m ³ /h	2 x 120mm
54	Electronics		10.4	3P+N 380V or 1P+N 230V			2 x 390 m ³ /h	2 x 120mm
54 ES	Efficient Saving		6.1	3P+N 380V or 1P+N 230V			2 x 390 m ³ /h	2 x 120mm
48 ES	Efficient Saving		5.5	3P+N 380V or 1P+N 230V			2 x 390 m ³ /h	2 x 120mm
Ecolux 36 ES	Efficient Saving		4.1	3P+N 380V or 1P+N 230V			2 x 390 m ³ /h	2 x 120mm
Ecolux Plug-in 27	Efficient Saving		3.2	1P+N 230V Schuko			1 x 390 m ³ /h	1 x 120mm
54 + 3 Led Collagen	Electronics		10.5	3P+N 380V or 1P+N 230V			3400 m ³ /h	450 mm
54 ES + 3 Led Collagen	Efficient Saving	6.2	3P+N 380V or 1P+N 230V	2 x 390 m ³ /h	2 x 120mm			
48 ES + 3 Led Collagen	Efficient Saving	5.6	3P+N 380V or 1P+N 230V	2 x 390 m ³ /h	2 x 120mm			
Ecolux 36 + 3 Led Collagen	Efficient Saving	4.2	3P+N 380V or 1P+N 230V	1 x 390 m ³ /h	1 x 120mm			
Ecolux Plug-in 27 + 2 Collagen	Efficient Saving	3.3	1P+N 230V Schuko	1 x 390 m ³ /h	1 x 120mm			
54 + 3 Led UVA	Electronics	10.6	3P+N 380V or 1P+N 230V	3400 m ³ /h	450 mm	2 x 390 m ³ /h		
54 + 5 Led UVA	Electronics	10.7	3P+N 380V or 1P+N 230V			2 x 390 m ³ /h	2 x 120mm	
54 ES + 3 Led UVA	Efficient Saving	6.3	3P+N 380V or 1P+N 230V			2 x 390 m ³ /h	2 x 120mm	
54 ES + 5 Led UVA	Efficient Saving	6.4	3P+N 380V or 1P+N 230V			2 x 390 m ³ /h	2 x 120mm	
48 ES + 3 Led UVA	Efficient Saving	5.7	3P+N 380V or 1P+N 230V			2 x 390 m ³ /h	2 x 120mm	
48 ES + 5 Led UVA	Efficient Saving	5.8	3P+N 380V or 1P+N 230V			2 x 390 m ³ /h	2 x 120mm	
Ecolux 36 + 3 Led UVA	Efficient Saving	4.3	3P+N 380V or 1P+N 230V			1 x 390 m ³ /h	1 x 120mm	
Ecolux 36 + 5 Led UVA	Efficient Saving	4.4	3P+N 380V or 1P+N 230V			1 x 390 m ³ /h	1 x 120mm	
Ecolux Plug-in 27 + 2 UVA	Efficient Saving	3.3	3P+N 380V or 1P+N 230V			1 x 390 m ³ /h	1 x 120mm	
Ecolux Plug-in 27 + 4 UVA	Efficient Saving	3.4	1P+N 230V Schuko			1 x 390 m ³ /h	1 x 120mm	

Il modello XSUN23 a doppia porta, per le versioni a 57 e 27 lampade, avrà rispettivamente 56 e 26 lampade. Gli altri modelli non variano nel numero di lampade tra porta singola e porta doppia.
 The XSUN23 double door, for the 57 and 27 lamp versions will have 56 and 26 lamps respectively. The other models will not vary in the number of lamps between single door and double door.